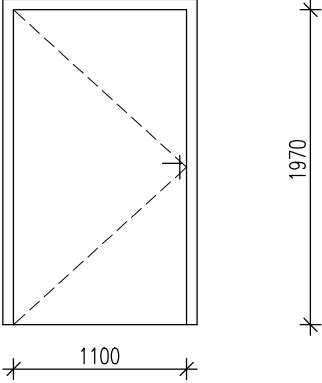
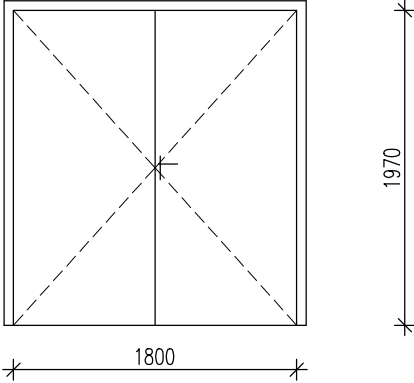
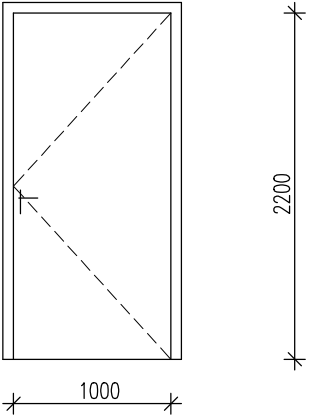


A. VÝPIS ZÁMEČNICKÝCH VÝROBKŮ					1
POL.	SCHÉMA	ROZMĚR (mm)	POPIS POLOŽKY	POČET	POZNÁMKA
				(ks)	
1/Z		1100 x 1970	VENKOVNÍ JEDNOKŘÍDLOVÉ OCELOVÉ DVEŘE Z POZINKOVANÉHO PLECHU, S VNITŘNÍM OCELOVÝM RÁMEMSE A ZATEPLENÍM, S OCELOVOU ZÁRUBNÍ PRO PÓROBETONOVÉ ZDIVO TL. 150MM, KOVÁNÍ KLIKA–KLIKA, ZÁMEK VLOŽKOVÝ, BARVA – DLE RAL U PLETIVA (PŮVODNÍ PROJEKT) PRAVÉ	1	SCHÉMATA OKEN A DVEŘÍ JSOU ZNÁZORNĚNY Z POHLEDU ZE VNITŘ. PŘED ZAHÁJENÍM VÝROBY JE NUTNO OTVOR NA STAVBĚ ZAMĚŘIT !!!
2/Z		1800 x 1970	VENKOVNÍ DVOUKŘÍDLOVÉ DVEŘE OCELOVÉ DVEŘE Z POZINKOVANÉHO PLECHU, S VNITŘNÍM OCELOVÝM RÁMEM A SE ZATEPLENÍM, S OCELOVOU ZÁRUBNÍ PRO PÓROBETONOVÉ ZDIVO TL. 150MM, KOVÁNÍ KLIKA–KLIKA, ZÁMEK VLOŽKOVÝ POVRCHOVÁ ÚPRAVA – BARVA DLE RAL U PLETIVA (PŮVODNÍ PROJEKT)	1	
3/Z		1000 x 1970	ATYPICKÉ VENKOVNÍ JEDNOKŘÍDLOVÉ OCELOVÉ DVEŘE Z POZINKOVANÉHO PLECHU, S VNITŘNÍM OCELOVÝM RÁMEMSE A ZATEPLENÍM, S OCELOVOU ZÁRUBNÍ PRO PÓROBETONOVÉ ZDIVO TL. 150MM, KOVÁNÍ KLIKA–KLIKA, ZÁMEK VLOŽKOVÝ, BARVA – DLE RAL U PLETIVA (PŮVODNÍ PROJEKT) PRAVÉ	1	
4/Z	VIZ VÝKRES č.6	HMOTNOST CELKEM 63,5 kg	ATYPICKÁ VENKOVNÍ OCELOVÁ PROTIDEŠŤOVÁ ŽALUZIE SE STROMEČKOVÝMI HORIZONTÁLNÍMI LAMELAMI, VE VLASTNÍM RÁMU, SE SÍTKOU PROTI HMYZU POVRCHOVÁ ÚPRAVA – METALIZACE	1	
5/Z	VIZ VÝKRES č.5	HMOTNOST CELKEM 385,0 kg	OCELOVÁ PODLAHA ROZVODNY VN	1	
6/Z	VIZ VÝKRES č.7	HMOTNOST CELKEM 93,0 kg	OLEJOVÁ JÍMKA POD TRAFU	1	